




## COFFRE DE CHANTIER Réf.: 9589010001

### Caractéristiques

Qualité de tôle épaisse pour une grande rigidité. 2 poignées. 1 fermeture. Cadenassable (Ø10mm). Plateau amovible coulissant. Ouverture du couvercle à 90°



### Données produits

L mm	H mm	I mm	A mm	B mm	C mm	Vol. litre	 kg	G	Ref.			Code EAN
550	300	300	380	300	50	50 L	8	G5	9589010001	1	10	3303800010253
670	350	350	480	350	80	80 L	12,50	G5	9589020001			3303800010246
850	350	350	480	350	80	105 L	15,30	G5	9589030001			3303800010260



2, rue Bergognon  
42500 LE CHAMBON-FEUGEROLLES - FRANCE  
www.mob-mondelin.fr