

FIXLED Réf.: 9604080001

Caractéristiques

CHARGEMENT PAR INDUCTION : lampe d'inspection sans fil avec chargement par induction : la lampe s'aimante sur le socle par 2 aimants et se recharge, pas besoin de la brancher. Le socle lui est branché et se fixe par vis ou s'aimante sur une surface métallique. Temps de chargement : environ 4.5 heures

2 MODES D'ÉCLAIRAGE PUISSANTS :

1 lampe principale à lumière blanche, puissante et constante, lampe LED COB 5W. Réglage de l'intensité lumineuse grâce au variateur sensible par appui long. De 85 à 875 lux à 0.5 m. Autonomie : de 3 à 10h

1 lampe sur le dessus : 1155 lux à 0.5 m. Autonomie : 5 h

PRISE USB : la base sert également de chargeur de smartphone grâce à une prise USB de type A (lorsque la lampe n'est pas en charge)

MULTI-POSITIONS : 1 crochet escamotable orientable, 3 aimants et une base magnétique flexible 6 positions 150° pour différentes utilisations. Les mains restent libres pour travailler

RESISTANCE : IP 68 et IK 09



Données produits

| Dim. mm | g | G | Ref. |  | Code EAN |
|-----------|-----|-----|------------|---|----------|
| 255x55x38 | 370 | G10 | 9604080001 | 1 | |



2, rue Bergognon
42500 LE CHAMBON-FEUGEROLLES - FRANCE
www.mob-mondelin.fr

FR MANUEL D'INSTRUCTIONS ref 9604080001

CARACTÉRISTIQUES

L55 x l38,4 x H256 mm
370 g

Lampe principale 1

Lampe LED COB 5W
Lumière blanche, puissante et constante
Réglage de l'intensité lumineuse grâce au variateur sensible par appui long
Luminosité à pleine puissance :
- 875 lux à 0,5 mètre
- 500 lumens
Luminosité à faible puissance :
- 85 lux à 0,5 mètre
- 55 lumens

Lampe du dessus 2

- 1155 lux à 0,5 mètre
- 300 lumens

Batterie 3.7V 2600mAh Li-ion

Autonomie

- Lampe principale 1 3 - 10 heures
- Lampe du dessus 2 5 heures

CHARGEMENT

Par induction : la lampe s'aimante sur le socle par 2 aimants et se recharge - pas besoin de brancher la lampe

Le socle est branché. Il se fixe par vis ou s'aimante sur une surface métallique.

Temps de chargement Environ 4.5 heures

- Lors de la 1ère utilisation, mettre en charge la lampe au moins 8 heures.
- Indicateurs verts :
 - Clignotants = la lampe est en charge. 4 LEDs indiquent l'état de chargement de la batterie
 - Fixes = la lampe est complètement chargée
 - Le dernier indicateur vert clignote = la lampe est sur le point de s'éteindre
- Recharger la lampe au moins une fois par mois

PRISE USB

La base sert également de chargeur de smartphone grâce à une prise USB de type A (lorsque la lampe n'est pas en charge)

Puissance : 1A

PRATIQUE

Base magnétique flexible 6 positions 150°

1 crochet escamotable orientable

3 aimants

Boîtier bimatière pour un meilleur grip

RESISTANT

Étanche : IP 68



- Totalemment protégé contre les poussières

- Étanche et protégé contre le nettoyage HP

Résistant à l'impact : IK 09

PRÉCAUTIONS

- Ne pas regarder directement la lumière
- Ne pas charger et utiliser près d'une source de chaleur
- Température de stockage -20°C à +50°C
- Température d'utilisation -10°C à +40°C
- Ne pas mettre de métal en contact avec le support quand celui-ci est branché
- Ne pas couvrir le support lors du chargement pour éviter tout risque de surchauffe.
- Ne pas immerger dans un produit nettoyant
- Seul le support adapté doit être utilisé pour recharger la lampe



DE BEDIENUNGSANLEITUNG ref 9604080001

L55 x B38,4 x H256 mm
370 g

Hauptlicht 1

LED COB 5W Lampe
Leistungsstarke, gleichmäßige weiße und helle Beleuchtung
Stufenlose Dimm-Funktion
Helligkeit bei voller Leistung:
- 875 Lux bei 0,5 Meter
- 500 Lumen
Helligkeit bei niedrigster Leistung:
- 85 Lux bei 0,5 Meter
- 55 Lumen
Scheinwerferlicht: 2
- 1155 Lux bei 0,5 Meter
- 300 Lumen

Batterie 3.7V 2600mAh Li-ion

Nutzungsdauer:

- Hauptlicht 1 3 - 10 Stunden
- Scheinwerferlicht 2 5 Stunden

LADEZEIT

Laden durch Induktion: Die Lampe kann zum Aufladen auf die Ladestation gelegt werden, sie hält magnetisch
Die Lampe muss nicht mit einem Kabel angeschlossen werden

Die Ladestation muss zum Laden an Strom angeschlossen werden. Sie kann mit Schrauben, an den dafür vorgesehenen Löchern befestigt werden oder auf einer metallischen Oberfläche magnetisch halten.

Ladezeit ca. 4,5 Stunden

- Laden Sie den Akku vor dem ersten Gebrauch mindestens 8 Stunden lang auf
- Batterieanzeigen zur Anzeige des Lade- oder Entladezustands:
 - Grüne Lichter im Ladebalken blinken: Die Lampe lädt sich auf
 - 4 LEDs zeigen den Ladefortschritt der Lampe an
 - Alle Lichter im Ladebalken der Lampe leuchten konstant grün: Der Ladevorgang ist abgeschlossen
 - Das letzte grüne Licht im Ladebalken blinkt: Der Akku der Lampe ist fast leer
- Laden Sie die Lampe mindestens alle 30 Tage auf

USB-AUSGANG

USB-Ausgang für Smartphone am Ladegerät (verfügbar, wenn die Lampe nicht aufgeladen wird)
Eingang: 1A

PRAKTISCH

Flexibler Magnetfuß, 6 mögliche Positionen 150°
1 einziehbarer Haken
3 Magnete
Komfortable zwei Komponenten Grifffläche

BESTÄNDIG

Wasserdicht: IP 68 - staubdicht - wasserdicht
Sturzsicher bis: IK 09

WARNUNG

- Vermeiden Sie es, direkt in den Lichtstrahl zu schauen
- Verwenden oder laden Sie die Lampe nicht in der Nähe von offenen Flammen
- Lagertemperatur -20 ° C bis + 50 ° C
- Betriebstemperatur - 10 ° C bis + 40 ° C
- Legen Sie kein Metall auf das Ladegerät, wenn es mit Strom versorgt wird
- Decken Sie das Ladegerät während des Betriebs nicht ab, um eine Überhitzung zu vermeiden
- Tauchen Sie das Gerät nicht in ein Reinigungsmittel
- Zum Aufladen der Lampe darf nur das geeignete Ladegerät verwendet werden



EN INSTRUCTIONS MANUAL ref 9604080001

SPECIFICATIONS

L55 x l38,4 x H256 mm
370 g

Main light 1

LED COB 5W lamp
Powerful and uniform white and bright illumination
Stepless dimming function
Main light at highest power :
- 875 lux at 0.5 meter
- 500 lumens
Main light at lowest power :
- 85 lux at 0.5 meter
- 55 lumens
Spot light 2
- 1155 lux at 0.5 meter
- 300 lumens

Battery 3.7V 2600mAh Li-ion

Discharging time

- Main light 1 3 - 10 hours
- Spot light 2 5 hours

CHARGING TIME

By induction : you magnetize the lamp on the charging pad – No need to plug in the lamp

The charging pad is plugged in. It can be fixed with screws in the holes or it can be magnetized on a metallic surface.

Charging time about 4.5 hours

- Charge the battery for at least 8 hours before first use
- Battery indicators to show charging or discharging state:
 - Green indicator on lamp flashing: charging
 - 4 LEDs show the charging state of the lamp
 - All green indicators on lamp constant: charging complete
 - Last green indicator flashing : the lamp is going to stop
- Recharge the work light at least once in every 30 days

USB OUTPUT

USB output for smartphone (available when the lamp is not charging)

Input : 1A

CONVENIENT

Flexible and magnetic basis 6 positions (150°) for an easy use and positioning

A removable hook

3 magnets

Rubber coat body brings great feeling on hand

RESISTANT

IP 68

- Dust protection

- Waterproof

Impact resistant: IK 09

WARNING

- Avoid looking directly into the beam
- Do not use or charge the lamp near open flames
- Storage temperature -20°C à +50°C
- Working temperature -10°C à +40°C
- Do not put metal on charging pad when powered
- Do not cover the lens during the operating to prevent against overheating
- Do not contaminate the lens with organic solvents
- Charging the lamp with specified wireless charging pad only



ES GUIA DE INSTRUCCIONES ref 9604080001

CARACTERÍSTICAS
L55 x P38.4 x A256 mm
370 g

Lámpara principal 1
Lámpara LED COB 5W

Luz blanca, poderosa y constante
Reglaje de la intensidad de la luz con el botón sensitivo

Lámpara principal a potencia máxima :
- 875 lux a 0.5 metro
- 500 lumens

Lámpara principal a potencia mínima:
- 85 lux a 0.5 metro
- 55 lumens

Lámpara superior 2
- 1155 lux a 0.5 metro
- 300 lumens

Batería 3.7V 2600mAh Li-ion
Autonomía

- Lámpara principal 1 3 - 10 horas
- Lámpara superior 2 5 horas

CARGA

Por inducción : la lámpara se magnetiza en el soporte y se carga – Sin hilo, no se necesita enchufar
El soporte está enchufado. Se puede fijar con tornillos o se puede magnetizar en una superficie magnética.
Tiempo de carga : 4.5 heures

- Cuando se carga por primera vez, enchufar la lámpara 8 horas como mínimo.
- Indicadores verdes : Diferentes LEDs nos indican el estado de carga de la batería
- Intermitentes = la lámpara está cargándose
- Fijos = la lámpara está totalmente cargada
- El último indicador verde parpadea = la lámpara está a punto de apagarse
- Recargar la lámpara al menos una vez por mes

PUERTO USB

El soporte puede servir también de cargador para smartphone con el puerto USB (cuando la lámpara no está cargándose)
Potenci : 1A

MULTI-POSICIONES

Base magnética y flexible 6 posiciones 150°
1 gancho retráctil
3 imanes
Revestimiento de plástico para una mejor ergonomía

RESISTENTE

Grado de protección : IP 68
- Totalmente protegido del polvo
- Impermeable y protegido contra la limpieza HP
Grado de protección al impacto : IK 09

CUIDADO / ATENCIÓN

- Nunca mirar la luz directamente
- Nunca cargar o utilizar cerca de una fuente de calor
- Temperatura de almacenamiento -20°C a +50°C
- Temperatura de utilización -10°C a +40°C
- Nunca poner metal en contacto con el soporte cuando se está cargando
- Nunca cubrir el soporte mientras está cargando para evitar que la lámpara sobrecaliente.
- Nunca sumergir la lámpara en un producto de limpieza
- Utilizar exclusivamente el soporte adaptado para cargar la lámpara.



RO MANUAL DE INSTRUCȚIUNI ref 9604080001

CARACTERISTICI
L55 x L38.4 x H256 mm
370 g

Lampa principală 1
Lampa LED COB 5W

Lumina albă, puternică și constantă
Reglarea intensității luminii cu butonul tactil, prin apăsare lungă

Luminozitate la putere maximă:
- 875 lux la 0,5 metri
- 500 lumeni

Luminozitate la putere redusă:
- 85 lux la 0,5 metri
- 55 lumeni

Lampa laterală 2
- 1155 lux la 0,5 metri
- 300 lumeni

Baterie 3.7V 2600mAh Li-ion
autonomie

- Lampa principală 1 3 - 10 ore
- Lampa laterală 2 5 ore

ÎNCĂRCARE

Prin inducție: puneți lampa de pe soclul magnetic de încărcare - Nu este nevoie de conectare.
Socul de încărcare este conectat. Acesta poate fi fixat cu șuruburi sau poate fi fixat (prin magnet) pe o suprafață metalică.
Timp de încărcare aproximativ 4.5 ore

- În timpul primei utilizări, încărcați lampa timp de cel puțin 8 ore.
- Indicatori de culoare verde:
- intermitent = lampa se încarcă. 4 LED-uri indică starea de încărcare a bateriei
- fix = lampa este complet încărcată
- Ultimul indicator verde clipește = lampa este pe punctul de a se stinge
- Reîncărcați lampa cel puțin o dată pe lună

Conectare USB

Baza servește și ca încărcător pentru smartphone prin-o conectare USB (când lampa nu se încarcă)
Putere: 1A

PRACTIC


Baza magnetică flexibilă 6 poziții 150°
1 cârlig retractabil
3 magneti
Carcasă bimaterială pentru o mai bună prindere, confort tactil

REZISTENT

Impermeabil: IP 68
- Rezistent la praf
- Rezistent la apă și protejat împotriva curățării HP
Rezistent la impact: IK 09

MĂSURI DE PRECAUȚIE

- Nu priviți direct la lumina
- Nu încărcați și utilizați lângă o sursă de căldură
- Temperatura de păstrare de la -20 ° C la + 50 ° C
- Temperatura de operare de la -10 ° C la + 40 ° C
- Nu puneți metalul în contact cu suportul atunci când este conectat
- Nu acoperiți suportul în timpul încărcării pentru a evita riscul de supraîncălzire.
- Nu scufundați într-un produs de curățare
- Pentru încărcarea lămpii trebuie utilizat numai încărcătorul corespunzător



NL GEBRUIKSAANWIJZING ref 9604080001

EIGENSCHAPPEN
L55 x B38.4 x H256 mm
370 g

Lamp op de kop 1
COB LED-lamp 5W

Wit licht, krachtig en constant
De lichtintensiteit aanpassen dankzij de knop met dimfunctie

Helderheid op volle kracht:
- 875 lux op 0,5 meter
- 500 lumen

Helderheid bij laag vermogen:
- 85 lux op 0,5 meter
- 55 lumen

Lamp op de zijkant 2
- 1155 lux op 0,5 meter
- 300 lumen

3,7 V 2600 mAh Li-ionbatterij
Autonomie

- Lamp op de kop 1 3 - 10 uur
- Lamp op de zijkant 2 5 uur

OPLADEN

Door inductie: de lamp staat met 2 gamneten vast op de oplaadbasis en laadt op - de lamp hoeft niet te worden aangesloten.
De oplaadbasis is aangesloten. De basis wordt op de wand vastgeschroefd of op een metalen oppervlak bevestigd door de magneten.
Opladetid Ongeveer 4,5 uur

- Laad de lamp gedurende het eerste gebruik gedurende minimaal 8 uur op.
- Groene indicatoren:
- Knipperen = de lamp wordt opgeladen. 4 LED's geven de laadstatus van de batterij aan
- Knipperen niet meer = de lamp is volledig opgeladen
- De laatste groene indicator knippert = de lamp staat op het punt uit te gaan
- Laad de lamp minstens eenmaal per maand op

USB-AANSLUITING

De oplaadbasis dient ook als smartphonelader via een USB-aansluiting (niet tijdens het opladen van de lamp)
Vermogen: 1A

HANDIG

Flexibele magnetische voet 6 posities 150°
1 intrekbare haak
3 magneten
Behuizing in bimateriaal voor een betere grip

RESISTENT

Waterdicht: IP 68
- Volledig stofdicht
- Waterdicht en beschermd tegen hoge druk reiniging
Slagvast: IK 09

VOORZORGSMAATREGELEN

- Kijk niet rechtstreeks in het licht
- Laad en gebruik niet in de buurt van een warmtebron
- Opslagtemperatuur -20 ° C tot + 50 ° C
- Bedrijfstemperatuur -10 ° C tot + 40 ° C
- Breng geen metaal in contact met de basis wanneer deze is aangesloten
- Bedek de basis niet tijdens het opladen om het risico op oververhitting te voorkomen.
- Niet onderdompelen in een reinigingsproduct
- Gebruik alleen de juiste basis om de lamp op te laden

